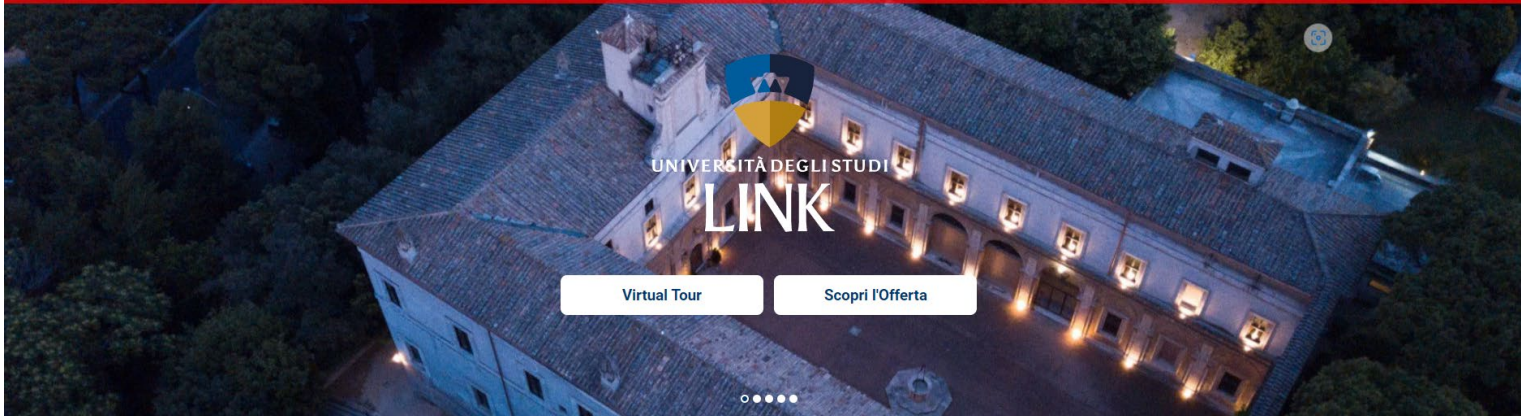




BANDO MEDICINA E CHIRURGIA: 216 POSTI ➔

BANDO PROFESSIONI SANITARIE: 325 POSTI ➔

BANDO SCIENZE DELLA FORMAZIONE PRIMARIA: 460 POSTI ➔



Cliccare su Accedi

Vivere la
Link
Campus

“Abbiamo una forte vocazione internazionale che realizziamo attraverso accordi stretti con numerosi atenei esteri al fine di favorire la mobilità di docenti e studenti. Il nostro obiettivo è quello di fornire ai nostri studenti **la preparazione e le competenze necessarie ad affrontare le sfide del mondo del lavoro**, fornendo un'offerta formativa che affianca alla didattica tradizionale un'ampia attività seminariale e di laboratorio, favorito dal lavoro in piccoli gruppi.

Tutti gli insegnamenti sono erogati sia **in presenza**, nel pieno rispetto delle normative vigenti, sia **nella propria città di residenza**, in modo facile e accessibile mediante le nostre nuove infrastrutture tecnologiche e telematiche.

La sede principale dell'Ateneo è situata in un magnifico complesso storico immerso in una grande area verde al centro di Roma



Nome utente

Password

Non ricordare l'accesso

Informazioni sul trattamento dei dati personali del servizio

Servizio di autenticazione agli applicativi che aderiscono al sistema di **Single Sign-On dell'Università degli studi Link Campus University.**

Il servizio è a cura dei Sistemi Informativi di ateneo.

Per problemi di carattere tecnico contatta il servizio di **Assistenza Tecnica.**

Cambio Password.

Password Dimenticata.

Inserire le credenziali precedentemente modificate

Pagina Personale

Benvenuto nell'Area Riservata dell'UniLink Campus.

Grazie per esserti registrato al nostro Portale istituzionale.

Attenzione: nel caso in cui il Visitatore risulti essere uno Studente regolarmente iscritto, la Segreteria Studenti provvederà, nel minor tempo possibile, a modificarne il profilo in "Profilo Studente".

Analogamente, nel caso in cui il Visitatore risulti essere un Docente, la Segreteria Docenti provvederà, nel minor tempo possibile, a modificarne il profilo in "Profilo Docente".

Se ti sei registrato per partecipare alla **prova di ammissione** per l'accesso al primo anno del Corso di Laurea Magistrale a ciclo unico in Medicina e Chirurgia (LM-41), la Segreteria Studenti provvederà a caricare la documentazione (Medicina e Chirurgia LM-41)*.

Cliccare su «Accesso alla procedura di iscrizione ai test di ammissione e di immatricolazione ai CDS»



Accesso alla documentazione
(Medicina e Chirurgia LM-41)



Cliccare su «Accesso alla procedura di iscrizione
ai test di ammissione e di immatricolazione ai
CDS»

- > [Login](#)
- > [Registrazione](#)
- > [Authorization code from Access Code](#)



Chi sei?

Scegli il tuo profilo per trovare ciò che ti serve...

Futuro Studente

Studente

Laureato

Docente

> L'Ateneo

Sede dell'ateneo, Biblioteche, Calendario accademico, Organizzazione generale, Regolamento didattico, Altri regolamenti dell'ateneo

> Offerta formativa

Facoltà, Corsi di laurea, Master di primo livello, Master di secondo livello, Scuole di specializzazione, Dottorati

> Lezioni ed esami

Insegnamenti, programmi e orari, Docenti e ricevimento, Materiale didattico e dispense, Valutazione della didattica da parte dello

> Tasse e borse di studio

Diritto allo studio e borse di studio, Tasse

> Laurea e post-laurea

Stage e tirocini, Calendario appelli di laurea, Alta formazione, Esami di stato, Alumni, AlmaLaurea

> Lavoro

Stage e tirocini post lauream, Offerte di lavoro, Dati su impiego dei laureati

> Servizi

Cliccare su Login

Area Utenti Registrati - Benvenuto

Dati Personali

Nascondi dettagli ▾

Nome Cognome

Residenza

[→ modifica](#)

Domicilio

00166 Roma

[→ modifica](#)

Indirizzo di fatturazione Non dichiarato

[→ modifica](#)

E-Mail

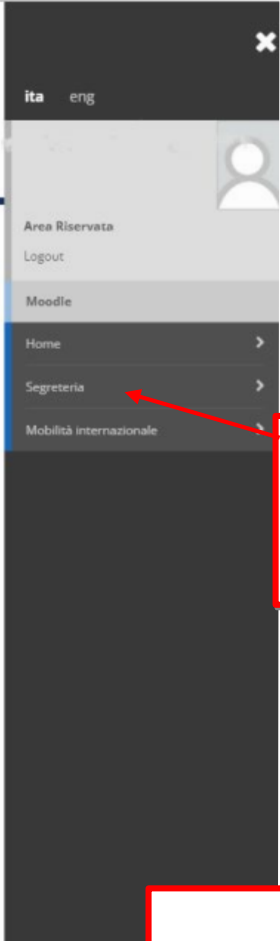
[→ modifica](#)

Cliccare su Menu

Area Utenti Registrati - Benvenuto

Dati Personali Nascondi dettagli ▾

Nome Cognome	<input type="text"/>	modifica
Residenza	<input type="text"/>	modifica
Domicilio	00166 Roma	modifica
Indirizzo di fatturazione	Non dichiarato	modifica
E-Mail	<input type="text"/>	modifica

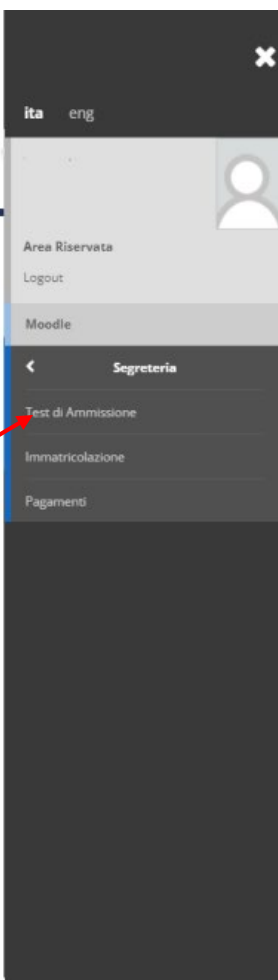


1. Cliccare su
segreteria

Area Utenti Registrati - Benvenuto

Dati Personali Nascondi dettagli ▾













Nome Cognome	<input type="text"/>	modifica
Residenza	<input type="text"/>	modifica
Domicilio	00166 Roma	modifica
Indirizzo di fatturazione	Non dichiarato	modifica
E-Mail	<input type="text"/>	modifica



2. Cliccare su Test di
Ammissione

Iscrizione Concorsi





Attraverso le pagine seguenti sarà possibile effettuare l'iscrizione ad un concorso di ammissione.

Attività	Sezione	Stato
A - Scelta del concorso		
	Scelta corso di studio	
	Selezione concorso	
	Inserimento Codice Autorizzazione	
	Conferma	
B - Inserimento o modifica documento di identità		
	Pagina elenco Documenti di Identità presentati	
C - Conferma iscrizione al concorso		
	Preferenze <small>MULTIPLES CONTESTI</small>	
L - Chiusura processo		
	Conferma esplicita	
	Conferma	

Arrivati a questo punto, scorrere la pagina e cliccare su "Iscrizione Concorsi"

[Iscrizione Concorsi](#)

Legenda:

-  Informazioni
-  Sezione in lavorazione o aperta
-  Sezione bloccata, si attiverà al completamento delle sezioni precedenti
-  Sezione correttamente completata

Corso di studio

Selezionare il corso di studio al quale si intende accedere.

Sceita corso di studio:

- [Facoltà DI] SCIENZE DELLA FORMAZIONE PRIMARIA
- [Facoltà DI] FISIOTERAPIA
- [Facoltà DI] INFERMIERISTICA
- [Facoltà DI] MEDICINA E CHIRURGIA
- [Facoltà DI] TECNICHE DI LABORATORIO BIOMEDICO
- [Facoltà DI] TECNICHE DI RADIOLOGIA MEDICA, PER IMMAGINI E RADIOTERAPIA

Indietro Avanti

📌 Legenda

✳ Dato obbligatorio

☰ Checklist

Indicare a quale Test si vuole accedere e cliccare su **AVANTI**

NB: Bisogna scegliere 1 solo corso di laurea, in caso si volesse scegliere più corsi di laurea, bisognerà farlo SOLO il giorno del Test all'inizio della prova.

cliccare su **AVANTI**

1. Cliccare su Bando di Ammissione

Lista concorsi

Selezionare il concorso al quale si intende iscriversi.

Sceita del concorso

Concorso* BANDO DI AMMISSIONE AI CORSI DI LAUREA DELLE PROFESSIONI SANITARIE dal 28/08/2024 12:00 al 23/09/2024 16:00

Dettaglio

- [TDRMIR - Tecniche Di Radiologia Medica. Per Immagini E Radioterapia. cat. amm. 995 - Candidato dei paesi UE e non UE residente in Italia](#)
- [TDRMIR - Tecniche Di Radiologia Medica. Per Immagini E Radioterapia. cat. amm. 997 - Candidato dei paesi non UE residente all'estero](#)

NB: Questa parte cambierà in base al test a cui si accederà

Indietro **Avanti**

Conferma scelta concorso

Verificare le informazioni relative alle scelte effettuate nelle pagine precedenti.

Concorso

Descrizione	BANDO DI AMMISSIONE AI CORSI DI LAUREA DELLE PROFESSIONI SANITARIE
--------------------	--

2. Cliccare su **AVANTI**

Indietro **Conferma e prosegui**



Documenti di identità

Non risultano inseriti documenti di identità

Inserisci nuovo documento di identità

Indietro

Prosegui



Documenti di identità

In questa pagina viene visualizzato il modulo per l'inserimento o la modifica dei dati del documento d'identità

Documento d'identità

Tipo documento*	<input type="text"/>
Numero*	<input type="text"/>
Rilasciato da	<input type="text"/>
Data Rilascio*	<input type="text"/>
	(gg/mm/aaaa)
Data Scadenza Validità*	<input type="text"/>
	(gg/mm/aaaa)

Indietro

Avanti

Legenda

Dato obbligatorio

Checklist

Inserire i dati del documento d'identità/patente/passaporto

Compilare tutti i campi riportati nella schermata e cliccare su **AVANTI**



Conferma i dettagli del documento d'identità

Documento di Identità

Tipologia Documento:	Carta Identità
Numero:	
Ente Rilascio:	
Data Rilascio:	
Data Scadenza:	

Indietro **Avanti**

Legenda
* Dato obbligatorio

Checklist

Lista allegati

i Non sono al momento presenti documenti allegati

Inserisci Allegato

Indietro **Avanti**

Legenda

Dettaglio documento

Titolo:* Riportare tipologia del documento d'identità

Descrizione:* Descrivere la tipologia del documento.
Es: documento d'identità

Allegato:* Scegli il file Nessun file scelto

Indietro **Avanti**

Legenda
* Dato obbligatorio

Checklist

Indietro **Avanti**

Legenda

Checklist

Dettaglio

Modifica

1. Cliccare su
AVANTI

3. Allegare il
documento in PDF

2. Cliccare su
INSERISCI ALLEGATO

4. una volta inserito il documento,
cliccare su **AVANTI** e **PROSEGUI**

Sceita categoria amministrativa ed ausili di invalidità

Scegliere la propria categoria amministrativa, valida per lo svolgimento del concorso di ammissione al quale ci si sta iscrivendo, ed eventualmente richiedere ausilio per invalidità.

Categoria amministrativa

Categoria amministrativa

Presenza visione bando

Presenza visione del bando SI No

Ausilio allo svolgimento delle prove

Richiedo l'ausilio per lo svolgimento della prova (L. 104/92 e succ. modifiche)

SI No

Prove previste

Descrizione	
- Test a risposta multipla	
Materia	Competenze di lettura e conoscenze acquisite negli studi Ragionamento logico e problemi Biologia Chimica Fisica e matematica

Indietro **Avanti**

Cliccare sul menu e selezionare se sei cittadino UE o Extra UE

È **obbligatorio** prendere visione del bando e dichiarare **SI**

In caso si necessitasse di un ausilio (a titolo d'esempio: tempo aggiuntivo) in quanto soggetto con **DSA** o **Handicap** cliccare **SI**). In mancanza **Indicare NO**

Cliccare su **AVANTI**

Ausilio allo svolgimento delle prove

Richiedo l'ausilio per lo svolgimento della prova (L. 104/92 e succ. modifiche)

Sì No

Tipologia di
invalidità

Percentuale di
invalidità

la percentuale deve essere compresa tra 0 e 100

In caso di necessità di Ausilio per lo svolgimento della prova (L. 104/92 e succ. Modifiche) è **OBBLIGATORIO** completare tutti i campi

Prove previste

Descrizione

— Test a risposta multipla

Materia

Competenze di lettura e conoscenze acquisite negli studi
Ragionamento logico e problemi
Biologia
Chimica
Fisica e matematica

Indietro

Avanti

Cliccare su **AVANTI**

📌 Legenda

✳️ Dato obbligatorio

☰ Checklist

Conferma iscrizione concorso

Verificare le informazioni relative alle scelte effettuate nelle pagine precedenti.

Concorso

Descrizione	BANDO DI AMMISSIONE AI CORSI DI LAUREA DELLE PROFESSIONI SANITARIE
-------------	--

Valido per

Dettaglio	FISIO - Fisioterapia, cat. amm. 995 - Candidato dei paesi UE e non UE residente in Italia
	INFERM - Infermieristica, cat. amm. 995 - Candidato dei paesi UE e non UE residente in Italia
	TDLBIO - Tecniche Di Laboratorio Biomedico, cat. amm. 995 - Candidato dei paesi UE e non UE residente in Italia
	TDRMIR - Tecniche Di Radiologia Medica, Per Immagini E Radioterapia, cat. amm. 995 - Candidato dei paesi UE e non UE residente in Italia

NB: Questa parte cambierà in base al test a cui si accederà

Categoria amministrativa ed ausili di invalidità


Categoria amministrativa	Candidato dei paesi UE e non UE residente in Italia
Richiesta ausilio handicap	No

**Cliccare su
CONFERMA e
PROSEGUIRE**

Indietro

Conferma e prosegui


Dichiarazioni di invalidità

 Nessuna dichiarazione di invalidità inserita


Inserisci nuova dichiarazione di invalidità

Indietro

Avanti

 Legenda

 Checklist

 Modifica

 Elimina

 Confermata

 Presentata

Compilare tutti i campi richiesti.
In caso di invalidità permanente,
indicare come **data di fine 31/12/2039**

Per coloro che hanno un
invalidità
è **OBBLIGATORIO** Compilare il
campo successivo.
Bisogna cliccare su “
**INSERISCI NUOVA
DICHIARAZIONE DI
INVALIDITÀ**”

Dichiarazioni di invalidità

Introdurre il dettaglio della dichiarazione di invalidità.

Nuova dichiarazione


Tipo Handicap:*	<input type="text" value="AltraTipologia"/>
Percentuale Handicap:*	<input type="text"/> % [Inserire un valore tra 0 e 100] [usa il punto per i decimali]
Data Dichiarazione:	<input type="text" value="(gg/mm/aaaa)"/>
Data Inizio Validità:*	<input type="text" value="(gg/mm/aaaa)"/>
Data Fine Validità:*	<input type="text" value="(gg/mm/aaaa)"/>

Indietro

Avanti

Cliccare su **AVANTI**

 Legenda

 Dato obbligatorio

 Checklist

Dettaglio titoli richiesti

Per proseguire è necessario dichiarare i titoli di studio. Per primi vengono mostrati i titoli di studio obbligatori, mentre le varie opzioni mostrano titoli che sono alternativi fra loro. Nelle pagine seguenti verranno chiesti i dati relativi ai titoli di studio conseguiti negli anni precedenti.

Titoli di Studio Obbligatori

⚠ Per proseguire è necessario completare l'inserimento di tutti i titoli di studio obbligatori.

Stato blocco	Titolo	Dettagli ammessi:	Note	Stato Titolo	Azioni
✓	Titolo di Scuola Superiore			⊗	Inserisci

Indietro Procedi

Cliccare su **INSERISCI**

Dettaglio titoli richiesti

Per proseguire nell'immatricolazione al corso di studio scelto è necessario indicare la Nazione Ordinamento e di Conseguimento Titolo.

Nazione Ordinamento e di Conseguimento Titolo

Titolo Scuola Superiore: Italiano
 Estero

Conseguito presso: Istituto Italiano
 Istituto Estero

Indietro **Procedi**

📌 Legenda

★ Dato obbligatorio

☰ Checklist

Indicare tipologia titolo di diploma, cliccare successivamente su **PROCEDI**

Ricerca Istituto Superiore

Per proseguire nell'immatricolazione al corso di studio scelto è necessario impostare i filtri per la ricerca dell'istituto di Conseguimento Titolo.

Parametri di ricerca istituto superiore

Provincia

Selezionare una provincia



se in Italia

Comune/Città

Selezionare un comune



**Comune
testo libero**

(Inserire il nome del Comune solo se non compare nella lista)

Tipologia

Selezionare un tipologia



**Nominativo
scuola**

(E' possibile indicare, anche parzialmente, il nome dell'istituto)

Criteri di ordinamento

Ordina Per

Istituto



Ordinamento

Ascendente



Indicare la provincia di conseguimento del titolo

Indicare la Comune/città di conseguimento del titolo

Indicare la tipologia dell'istituto

Indicare il nome dell'istituto

Cerca Istituto

Clicca su **Cerca Istituto**

Tipologia

Nominativo scuola
(E' possibile indicare, anche parzialmente, il nome dell'istituto)

Criteri di ordinamento

Ordina Per

Ordinamento

Scelta dell'istituto di scuola superiore

L'Istituto non è in elenco
(spuntare se l'istituto non risulta presente in elenco)

Scuola	Indirizzo	Comune	Tipologia	Tipologia istruzione	Tipologia istruzione (MIUR)
<input type="radio"/>	LICEO SCIENTIFICO S.GIUSEPPE CALASANZIO				

Cliccare su **CERCA ISTITUTO**

Cliccare su **PROCEDI**

Criteri di ordinamento

Ordina Per

Ordinamento

Scelta dell'istituto di scuola superiore

L'Istituto non è in elenco
(spuntare se l'istituto non risulta presente in elenco)

 Nessun istituto soddisfa i criteri di ricerca impostati

Qualora non risultasse alcun istituto in elenco cliccare su **“L’istituto non è in elenco”**

Cliccare su **PROCEDI**

Dati del Titolo di scuola superiore

Inserisci adesso il tipo di maturità, l'anno di conseguimento e il voto. Se hai frequentato l'anno integrativo compila anche i restanti campi.

Titolo di scuola superiore

Tipo maturità*

Scegli...

Anno conseguimento*

Data conseguimento*

(gg/MM/yyyy)

Voto*

Lode

Indirizzo

Anno Integrativo

Nessuno

Anno integrativo in questo istituto

Anno integrativo in altro istituto

Anno integrazione

Indietro

Procedi

Cliccare su **PROCEDI**

In caso si fosse riusciti a trovare l'istituto, in questo campo è **OBBLIGATORIO** inserire i dati del diploma conseguito

Dati del Titolo di scuola superiore

Inserisci adesso il tipo di maturità, l'anno di conseguimento e il voto. Se hai frequentato l'anno integrativo compila anche i restanti campi.

Titolo di scuola superiore

Istituto*

Tipo maturità*

Anno conseguimento*

Data conseguimento* 
(gg/MM/yyyy)

Voto*

Lode

Indirizzo

Anno Integrativo Nessuno
 Anno integrativo in questo istituto
 Anno integrativo in altro istituto

Anno integrazione

In caso di assenza dell'istituto, comunque in questo campo è **OBBLIGATORIO** inserire i dati del diploma conseguito

Indietro

Procedi

Cliccare su **PROCEDI**

Dettaglio titoli richiesti

Per proseguire è necessario dichiarare i titoli di studio. Per primi vengono mostrati i titoli di studio obbligatori, mentre le varie opzioni mostrano titoli che sono alternativi fra loro. Nelle pagine seguenti verranno chiesti i dati relativi ai titoli di studio conseguiti negli anni precedenti.

Titoli di Studio Obbligatori

Stato blocco	Titolo	Dettagli ammessi:	Note	Stato Titolo	Azioni
	Titolo di Scuola Superiore				  

Indietro

Procedi

Una volta inserito il titolo, cliccare su **PROCEDI**



Modifica Privacy Policy: Riepilogo

In questa pagina viene visualizzato il modulo per l'inserimento o la modifica dell'autorizzazione al trattamento dei dati personali.

— Informativa 679-2016. —

In relazione all'informativa privacy, che dichiaro di aver visualizzato, letto e compreso, e con riferimento alle finalità del trattamento, esprimo il consenso:

Sì No

 [Visualizza documento completo](#)

Indietro

Avanti

È OBBLIGATORIO dichiarare SI e prendere visione del documento

Cliccare su AVANTI

Conferma scelta concorso

Verificare le informazioni relative alle scelte effettuate nelle pagine precedenti.

Concorso

Descrizione	BANDO DI AMMISSIONE AI CORSI DI LAUREA DELLE PROFESSIONI SANITARIE
-------------	--

Valido per

Dettaglio	FISIO - Fisioterapia, cat. amm. 995 - Candidato dei paesi UE e non UE residente in Italia
	INFERM - Infermieristica , cat. amm. 995 - Candidato dei paesi UE e non UE residente in Italia
	TDLBIO - Tecniche Di Laboratorio Biomedico, cat. amm. 995 - Candidato dei paesi UE e non UE residente in Italia
	TDRMIR - Tecniche Di Radiologia Medica, Per Immagini E Radioterapia, cat. amm. 995 - Candidato dei paesi UE e non UE residente in Italia

Categoria amministrativa ed ausili di invalidità

Categoria amministrativa	Candidato dei paesi UE e non UE residente in Italia
Richiesta ausilio handicap	No

[Indietro](#) [Completa ammissione al concorso](#)

Per completare la fase di iscrizione premere su
“**Completa ammissione al concorso**”.
Sarete indirizzati alla schermata
pagamenti che si effettuato **SOLO** tramite **PagoPA**

Alla seguente pagina, appare il riepilogo dei pagamenti

La scadenza riportata è riferita al momento di avvenuta iscrizione al concorso. Resta in vigore la scadenza riportata sul bando



» Tasse

Elenco Tasse

Questa pagina visualizza la lista delle tasse e l'importo relativo.

Addebiti fatturati

Fattura	Descrizione	Data Scadenza	Importo	Stato Pagamento	Pagamento pagoPA
1				● non pagato	ABILITATO

Legenda

- non pagato
- pagamento in attesa
- pagato (pagato conforme)
- abilitato il pagamento con PagoPA
- esegui la stampa avviso pagoPA

Addebiti non fatturati

Voce	Tassa	Anno Accademico	Data Scadenza	Importo
------	-------	-----------------	---------------	---------

25

Cliccare sul **NUMERO IN BLU** e seguire la procedura di pagamento.

[Home](#) > [Elenco Tasse](#) > Tasse

Dettaglio Fattura

Fattura

Data Scadenza

Importo

Modalità

Pagamento tramite pagoPA



Verrà richiesto di scegliere il Prestatore di Servizi di Pagamento (es. una banca o un altro istituto di pagamento) e relativo servizio da questo offerto (es. addebito in conto corrente, carta di credito, bollettino postale elettronico), per poi effettuare la transazione tramite il "Nodo Dei Pagamenti - SPC" gestito dall'Agenzia per l'Italia Digitale. Altre informazioni al link: www.agid.gov.it

Tasse

Anno	Rata	Voce	Importo
Tassa Ammissione Concorso			
2024/2025	Rata unica	Tassa ammissione concorso	

Indietro

Paga con pagoPA

Stampa Avviso per pagoPA

Il cedolino di pagamento si può ANCHE scaricare e pagare ad esempio al Tabacchi o presso enti abilitati al PagoPA